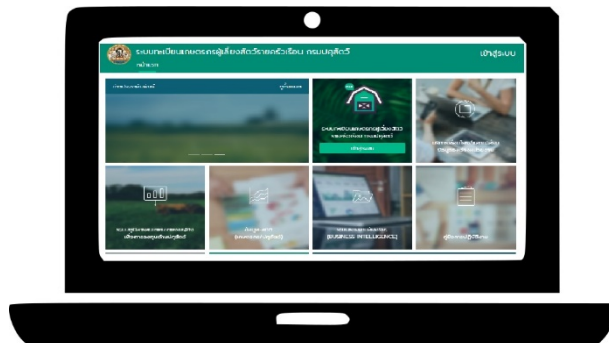




คู่มือ

การใช้งานระบบทะเบียนเกษตรกรผู้เลี้ยงสัตว์
สำหรับเจ้าหน้าที่กรมปศุสัตว์



จัดทำโดย

ศูนย์เทคโนโลยีสารสนเทศและการสื่อสาร

กรมปศุสัตว์

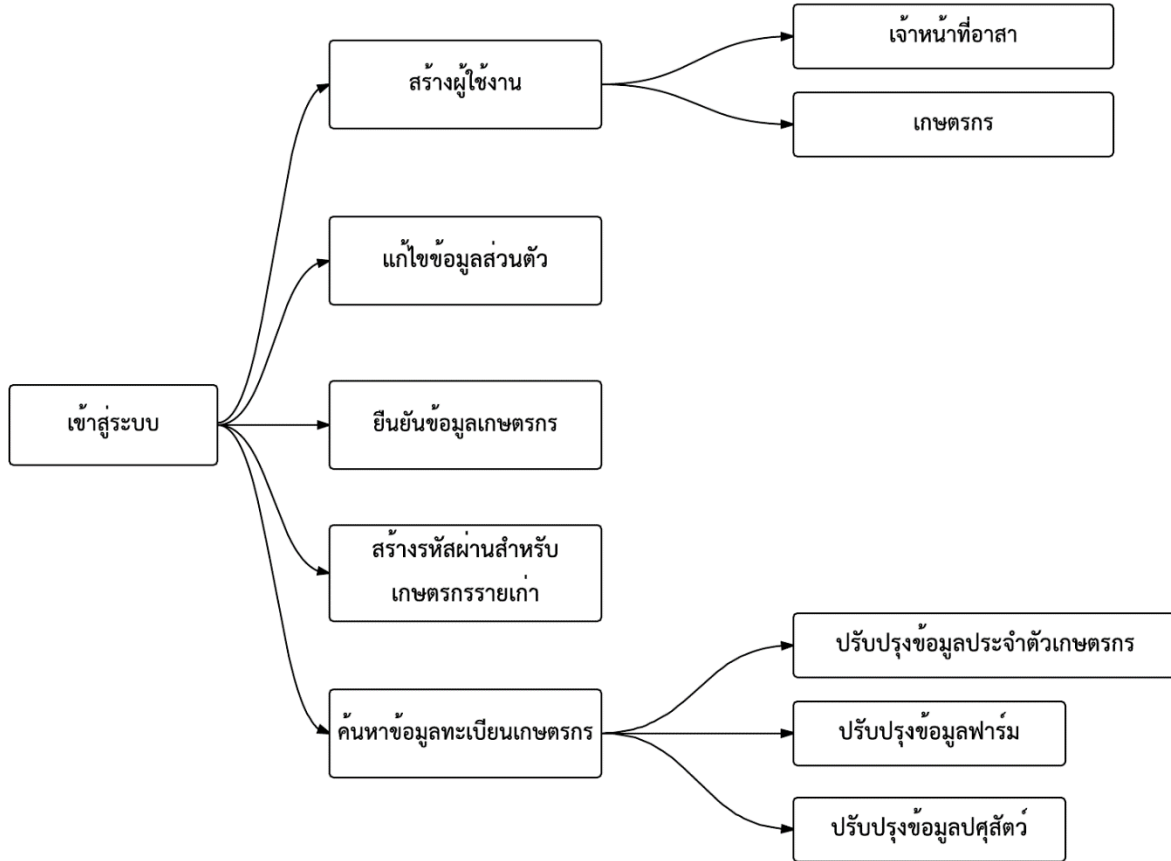


สารบัญ

ภาพรวมระบบสำหรับเจ้าหน้าที่ปศุสัตว์.....	1
1. วิธีการเข้าสู่ระบบ.....	2
2. วิธีการเพิ่มข้อมูลเกษตรกร.....	3
3. วิธีการค้นหาทะเบียนเกษตรกร.....	7
4. วิธีการปรับปรุงข้อมูลประจำตัวเกษตรกร.....	9
5. วิธีการปรับปรุงข้อมูลสถานที่เลี้ยงสัตว์/ปลูกพืชอาหารสัตว์.....	10
6. วิธีการปรับปรุงข้อมูลปศุสัตว์.....	14
7. วิธีการพิมพ์แบบฟอร์มแบบสำรวจและขึ้นทะเบียนเกษตรกรผู้เลี้ยงสัตว์ (รูปศ.1).....	16
8. วิธีบริหารจัดการผู้ใช้งาน.....	17
8.1 วิธีการเพิ่มเจ้าหน้าที่.....	17
2.8 วิธีการแก้ไขข้อมูลเจ้าหน้าที่.....	18
3.8 วิธีการลบเจ้าหน้าที่.....	19
9. วิธีการยืนยันข้อมูลทะเบียนเกษตรกรรายใหม่.....	19
10. วิธีการสร้างรหัสผ่านสำหรับเกษตรกรรายเก่า.....	20
11. วิธีการแก้ไขข้อมูลส่วนตัว.....	21
12. วิธีการออกรายงาน.....	22
12.1 วิธีการออกรายงานจำนวนเกษตรกรผู้เลี้ยงสัตว์และจำนวนสัตว์.....	22
12.2 วิธีการออกรายงานบัญชีรายชื่อเกษตรกร.....	22
12.3 วิธีการออกรายงานรายงานการติดตามข้อมูลเกษตรกร.....	23



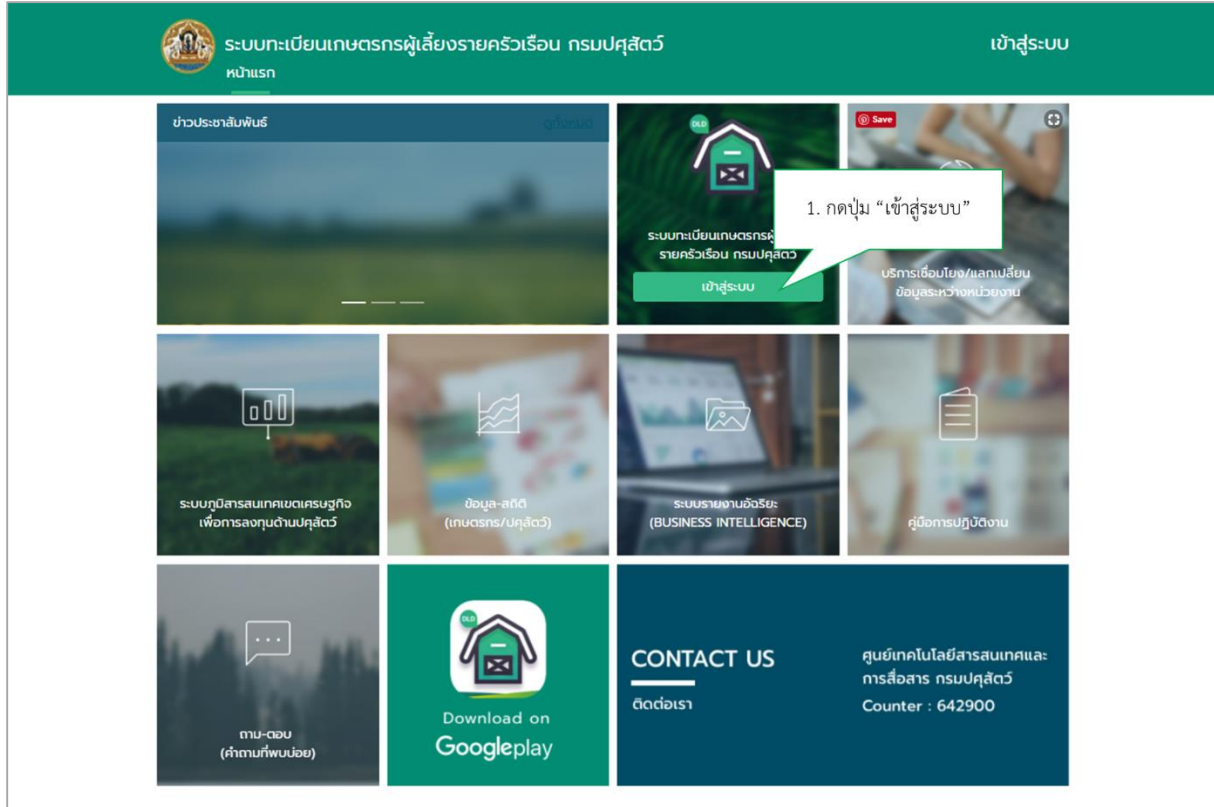
ภาพรวมระบบสำหรับเจ้าหน้าที่ปศุสัตว์



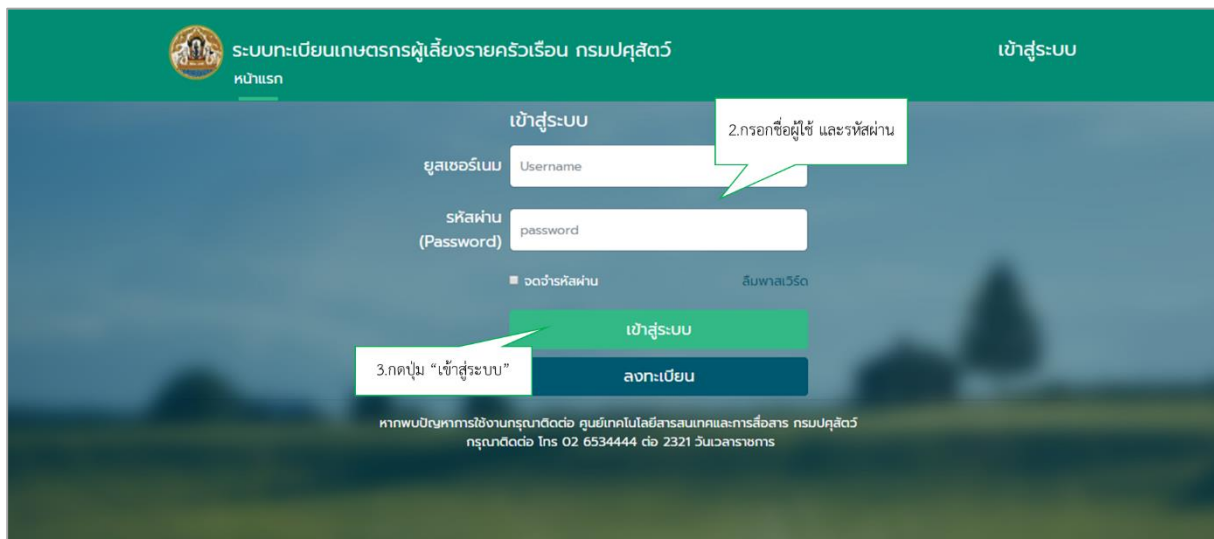


1. วิธีการเข้าสู่ระบบ

ผู้ใช้งานสามารถเข้าสู่ระบบได้โดยเปิดเว็บเบราว์เซอร์ แล้วพิมพ์ URL : <http://regislives.dld.go.th> จากนั้นกดปุ่ม “เข้าสู่ระบบ”



กรอกชื่อผู้ใช้และรหัสผ่าน แล้วกดปุ่ม “เข้าสู่ระบบ”





เมื่อทำการเข้าสู่ระบบเรียบร้อยแล้ว ระบบจะแสดงรูปภาพด้านล่างนี้

The screenshot shows the 'ระบบทะเบียนเกษตรกรผู้เลี้ยงสัตว์รายครัวเรือน กรมปศุสัตว์' (Livestock Household Registration System) interface. The header includes the system name and user information 'ยินดีต้อนรับ provinceAdmin | Logout'. Below the header, there are navigation tabs: 'หน้าแรก', 'จัดการเกษตรกร/ปศุสัตว์', 'การแจ้งเดือน', 'จัดการผู้ใช้งาน', and 'เชื่อมต่อข้อมูล'. The main content area is titled 'ค้นหาข้อมูลเกษตรกร' (Search for Farmer Information) and contains several search filters: 'ประเภทผู้ใช้' (User Type) set to 'เกษตรกรทั่วไป' (General Farmer), 'ประเภทการค้นหา' (Search Category) with options like 'ค้นหาจากพื้นที่' (Search by Area), 'ค้นหาจากบัตรประจำตัวประชาชน' (Search by ID Card), and 'ค้นหาจากชื่อ - นามสกุล' (Search by Name and Surname). There are also filters for 'จังหวัด' (Province) set to 'กรุงเทพมหานคร' (Bangkok), 'เขต/อำเภอ' (District/City), 'แขวง/ตำบล' (Sub-district/Township), and 'หมู่บ้าน' (Village). A search button 'ค้นหา' and a 'ล้างข้อมูล' (Clear) button are present. Below the filters is a table with columns: '#', 'ชื่อ-สกุล', 'สถานที่ตั้งฟาร์ม', 'วันที่ปรับปรุงข้อมูล', 'วันหมดอายุข้อมูลฟาร์ม', and 'สถานะ'. The table is currently empty, displaying 'No data available in table'. At the bottom, there is a footer with contact information: 'หากพบปัญหาการใช้งานกรุณาติดต่อ ศูนย์เทคโนโลยีสารสนเทศและการสื่อสาร กรมปศุสัตว์' (If you encounter any problems with the system, please contact the Center for Information and Communication Technology, Department of Livestock Development).

2. วิธีการเพิ่มข้อมูลเกษตรกร

ผู้ใช้งานสามารถเพิ่มข้อมูลทะเบียนเกษตรกรได้

This screenshot is identical to the one above, but it includes a callout box with a green border and a white background. The callout box contains the text: '1. กดปุ่ม "ขึ้นทะเบียนเกษตรกรใหม่"' (1. Click the 'Register New Farmer' button). A green arrow points from this text to the 'เพิ่มทะเบียนเกษตรกรใหม่' button in the top right corner of the search area.



The screenshot shows a web interface for agricultural registration. A modal window titled "เลือกรูปแบบการลงทะเบียน" (Select registration type) is open, listing three options: "ลงทะเบียนเกษตรกรทั่วไป" (General farmer registration), "ลงทะเบียนเกษตรกรแบบนิติบุคคล" (Farmer registration as a legal entity), and "ลงทะเบียนเกษตรกรแบบหน่วยงาน" (Farmer registration as an organization). A green callout box points to the second option. The background shows a form with fields for province, district, and sub-district, and a table with no data.


โดยเลือกรูปแบบการลงทะเบียนได้ ดังนี้

- ลงทะเบียนเกษตรกรทั่วไป

The screenshot shows the registration form for a general farmer. It includes a progress bar with three steps: 1. กรอกแบบฟอร์มขึ้นทะเบียนเกษตรกร (Fill out the registration form), 2. กรอกแบบฟอร์มลักษณะการประกอบอาชีพ (Fill out the occupation form), and 3. กรอกแบบฟอร์มขึ้นทะเบียนสถานที่เลี้ยงสัตว์ (Fill out the animal raising location form). The main form is titled "ข้อมูลประจำตัวเกษตรกร" (Farmer's personal information) and includes fields for: เลขบัตรประจำตัวประชาชน (ID card number), คำนาม (Name), ชื่อ (Surname), สกุล (Family name), วันที่เกิด (Date of birth), โทรศัพท์ (Phone number), โทรศัพท์มือถือ (Mobile phone number), อีเมล (Email), ที่อยู่ตามทะเบียนบ้าน (Home address), บ้านเลขที่ (House number), หมู่ที่ (Village), ตrok/ซอย (Road/Alley), ถนน (Road), จังหวัด (Province), เขต/อำเภอ (District), แขวง/ตำบล (Sub-district), หมู่บ้าน (Village), and รหัสไปรษณีย์ (Postal code).



ลงทะเบียนเกษตรกรแบบนิติบุคคล

 ระบบทะเบียนเกษตรกรผู้เลี้ยงสัตว์รายครัวเรือน กรมปศุสัตว์ ยินดีต้อนรับ admin | ออกจากระบบ


หน้าแรก [จัดการเกษตรกร/ปศุสัตว์](#) [บริหารจัดสรรระบบ](#)

1 กรอกแบบฟอร์ม
ยื่นทะเบียนเกษตรกร

2 กรอกแบบฟอร์ม
ลักษณะการประกอบอาชีพ

3 กรอกแบบฟอร์ม
ยื่นทะเบียนสถานที่เลี้ยงสัตว์

ข้อมูลประจำตัวเกษตรกร [เครื่องมืออ่านบัตร](#) [ตรวจสอบ](#)

 [เปลี่ยนรูปโปรไฟล์](#)

เลขบัตรประจำตัวประชาชน *

คำนำหน้า * ชื่อ * สกุล *

โปรดเลือก... *

วันที่เกิด * โทรศัพท์ โทรศัพท์มือถือ

Ex. 31/01/2560

อีเมล

ข้อมูลนิติบุคคล

รูปแบบการดำเนินการ * เลขประจำตัวผู้เสียภาษีอากร * ชื่อบริษัท *

ห้างหุ้นส่วนสามัญนิติบุคคล *

ที่อยู่ตามทะเบียนบ้าน

บ้านเลขที่ หมู่ที่ ตรอก/ซอย ถนน

จังหวัด * เขต/อำเภอ * แขวง/ตำบล * หมู่บ้าน

รหัสไปรษณีย์ *



ลงทะเบียนเกษตรกรแบบหน่วยงาน

ระบบทะเบียนเกษตรกรผู้เลี้ยงสัตว์รายครัวเรือน กรมปศุสัตว์ ยินดีต้อนรับ admin | ออกจากระบบ


หน้าแรก [จัดการเกษตรกร/ปศุสัตว์](#) [บริหารจัดกรระบบ](#)

1 กรอกแบบฟอร์ม
ขึ้นทะเบียนเกษตรกร

2 กรอกแบบฟอร์ม
ลักษณะการประกอบอาชีพ

3 กรอกแบบฟอร์ม
ขึ้นทะเบียนสถานที่เลี้ยงสัตว์

ข้อมูลประจำตัวเกษตรกร [เครื่องอ่านบัตร](#) [ตรวจสอบ](#)

 เลขบัตรประจำตัวประชาชน *

คำนำหน้า * ชื่อ * สกุล *

เปลี่ยนรูปโปรไฟล์

วันที่เกิด * โทรศัพท์ * โทรศัพท์มือถือ

อีเมล

ข้อมูลหน่วยงาน

รูปแบบการดำเนินการ * เลขประจำตัวผู้เสียภาษีอากร * ชื่อบริษัท *

ที่อยู่ตามทะเบียนบ้าน

บ้านเลขที่ หมู่ที่ ตรอก/ซอย ถนน

จังหวัด * เขต/อำเภอ * แขวง/ตำบล * หมู่บ้าน

รหัสไปรษณีย์ *



3. วิธีการค้นหาทะเบียนเกษตรกร

ผู้ใช้งานสามารถค้นหาข้อมูลทะเบียนเกษตรกรได้ (สามารถค้นหาได้เฉพาะเกษตรกรในพื้นที่ที่รับผิดชอบ) โดยเลือก “ประเภทผู้ใช้งาน” ซึ่งแบ่งออกเป็นสามประเภท ดังนี้

เกษตรกรทั่วไป

ผู้ใช้งานสามารถเลือกประเภทการค้นหาได้ 3 แบบ ดังนี้

- ค้นหาจากพื้นที่

- ค้นหาจากบัตรประจำตัวประชาชน



- ค้นหาจากชื่อ-นามสกุล

ระบบทะเบียนเกษตรกรผู้เลี้ยงรายครัวเรือน กรมปศุสัตว์

หน้าแรก | จัดการเกษตรกร/ปศุสัตว์ | การแจ้งเดือน | จัดการผู้ใช้งาน | เชื่อมต่อข้อมูล

ยินดีต้อนรับ provinceAdmin | Logout

ค้นหาข้อมูลเกษตรกร

ประเภทผู้ใช้: เกษตรกรทั่วไป

ประเภทการค้นหา: ค้นหาจากชื่อ-นามสกุล

ชื่อ: | สกุล:

ค้นหาข้อมูลเกษตรกร

#	ชื่อ-สกุล	สถานที่ตั้งฟาร์ม	วันที่ปรับปรุงข้อมูล	วันหมดอายุข้อมูลฟาร์ม	สถานะ
No data available in table					

Showing 0 to 0 of 0 entries

Previous Next

☐ นิตិบุคคล

ระบบทะเบียนเกษตรกรผู้เลี้ยงรายครัวเรือน กรมปศุสัตว์

หน้าแรก | จัดการเกษตรกร/ปศุสัตว์ | การแจ้งเดือน | จัดการผู้ใช้งาน | เชื่อมต่อข้อมูล

ยินดีต้อนรับ provinceAdmin | Logout

ค้นหาข้อมูลเกษตรกร

ประเภทผู้ใช้: นิติบุคคล

เลขประจำตัวผู้เสียภาษีอากร:

ชื่อบริษัท:

ค้นหาข้อมูลเกษตรกร

#	ชื่อ-สกุล	สถานที่ตั้งฟาร์ม	วันที่ปรับปรุงข้อมูล	วันหมดอายุข้อมูลฟาร์ม	สถานะ
No data available in table					

Showing 0 to 0 of 0 entries

Previous Next

☐ หน่วยงานหรือสถาบันอื่นๆ

ระบบทะเบียนเกษตรกรผู้เลี้ยงรายครัวเรือน กรมปศุสัตว์

หน้าแรก | จัดการเกษตรกร/ปศุสัตว์ | การแจ้งเดือน | จัดการผู้ใช้งาน | เชื่อมต่อข้อมูล

ยินดีต้อนรับ provinceAdmin | Logout

ค้นหาข้อมูลเกษตรกร

ประเภทผู้ใช้: หน่วยงานหรือสถาบันอื่นๆ

ชื่อหน่วยงาน:

ค้นหาข้อมูลเกษตรกร

#	ชื่อ-สกุล	สถานที่ตั้งฟาร์ม	วันที่ปรับปรุงข้อมูล	วันหมดอายุข้อมูลฟาร์ม	สถานะ
No data available in table					

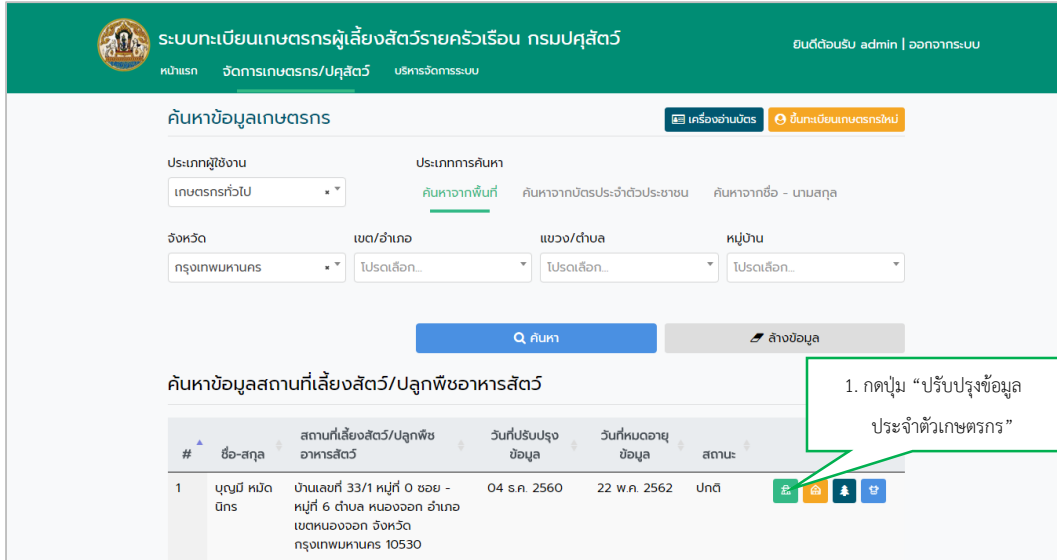
Showing 0 to 0 of 0 entries

Previous Next



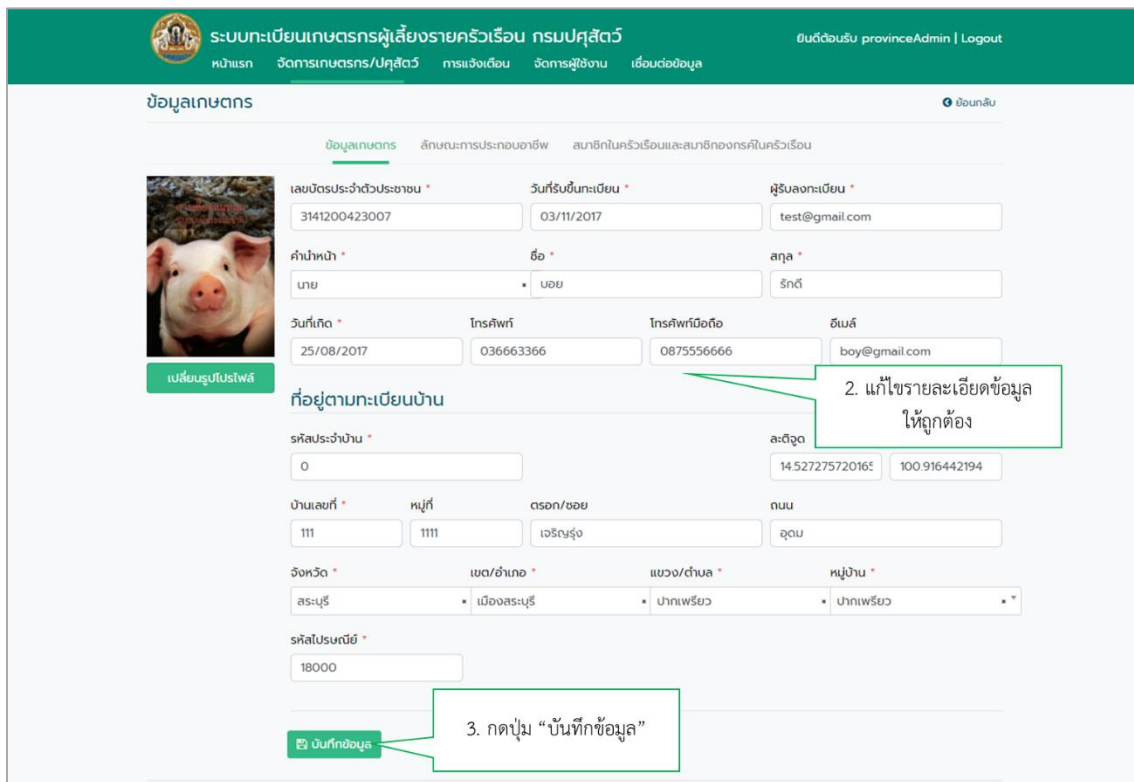
4. วิธีการปรับปรุงข้อมูลประจำตัวเกษตรกร

ผู้ใช้งานสามารถปรับปรุงข้อมูลประจำตัวเกษตรกรได้ หลังการค้นหาข้อมูลเกษตรกรแล้ว ระบบจะแสดงรายชื่อเกษตรกร จากนั้นกดปุ่ม “ปรับปรุงข้อมูลประจำตัวเกษตรกร”



หลังจากนั้นแก้ไขรายละเอียดข้อมูลให้ถูกต้อง แล้วกดปุ่ม “บันทึกข้อมูล”

ข้อมูลเกษตรกร





☐ ข้อมูลลักษณะการประกอบอาชีพ

ระบบทะเบียนเกษตรกรผู้เลี้ยงสัตว์รายครัวเรือน กรมปศุสัตว์

ยินดีต้อนรับ admin | ออกจากระบบ

หน้าแรก [จัดการเกษตรกร/ปศุสัตว์](#) [บริหารจัดการระบบ](#)

ลักษณะการประกอบอาชีพ

ข้อมูลเกษตรกร **ลักษณะการประกอบอาชีพ** 1. เลือก "ลักษณะการประกอบอาชีพ"

อาชีพ

อาชีพหลัก: * อาชีพที่ใช้เวลาส่วนใหญ่ ในการดำเนินงานกิจกรรมนั้น

อาชีพรอง: * อาชีพที่ใช้เวลาดำเนินการกิจกรรมรอง จากอาชีพหลัก

การถือครอง

การถือครองที่ดิน:

รายได้รวมภาคเกษตร:

ปัญหาเบื้องต้นที่เกษตรกรประสบ:

5. วิธีการปรับปรุงข้อมูลสถานที่เลี้ยงสัตว์/ปลูกพืชอาหารสัตว์

ผู้ใช้งานสามารถปรับปรุงข้อมูลประจำตัวเกษตรกรได้ หลังการค้นหาข้อมูลเกษตรกรแล้ว ระบบจะแสดงรายชื่อเกษตรกร จากนั้นกดปุ่ม “ปรับปรุงข้อมูลสถานที่เลี้ยงสัตว์/ปลูกพืชอาหารสัตว์”

ระบบทะเบียนเกษตรกรผู้เลี้ยงสัตว์รายครัวเรือน กรมปศุสัตว์

ยินดีต้อนรับ admin | ออกจากระบบ

หน้าแรก [จัดการเกษตรกร/ปศุสัตว์](#) [บริหารจัดการระบบ](#)

ค้นหาข้อมูลเกษตรกร

ประเภทผู้ใช้งาน:

ประเภทการค้นหา: **ค้นหาจากพื้นที่** ค้นหาจากบัตรประจำตัวประชาชน ค้นหาจากชื่อ - นามสกุล

จังหวัด:

เขต/อำเภอ:

แขวง/ตำบล:

หมู่บ้าน:

ค้นหาข้อมูลสถานที่เลี้ยงสัตว์/ปลูกพืชอาหารสัตว์

#	ชื่อ-สกุล	สถานที่เลี้ยงสัตว์/ปลูกพืชอาหารสัตว์	วันที่ปรับปรุงข้อมูล	วันที่หมดอายุข้อมูล	สถานะ
1	บุญมี หมัดดีกร	บ้านเลขที่ 33/1 หมู่ที่ 0 ซอย - หมู่ที่ 6 ตำบล หนองจอก อำเภอ เขตหนองจอก จังหวัด กรุงเทพมหานคร 10530	04 ส.ค. 2560	22 พ.ค. 2562	ปกติ <input type="button" value="ดู"/> <input type="button" value="แก้ไข"/> <input type="button" value="ลบ"/> <input type="button" value="ปิด"/>

1. กดปุ่ม “ปรับปรุงข้อมูลสถานที่เลี้ยงสัตว์/ปลูกพืชอาหารสัตว์”



หลังจากนั้นแก้ไขรายละเอียดข้อมูลให้ถูกต้อง แล้วกดปุ่ม “บันทึกข้อมูล”

สถานที่เลี้ยงสัตว์/ปลูกพืชอาหารสัตว์

ระบบทะเบียนเกษตรกรผู้เลี้ยงสัตว์รายครัวเรือน กรมปศุสัตว์

หน้าแรก จัดการเกษตรกร/ปศุสัตว์ บริหารจัดการระบบ ยินดีต้อนรับ admin | ออกจากระบบ

กิจกรรมการเกษตร

สถานที่เลี้ยงสัตว์/ปลูกพืชอาหารสัตว์ สักขณ-การเลี้ยง พื้นที่ปลูกพืชอาหารสัตว์ จำนวนปศุสัตว์

เลือกสถานที่เลี้ยงสัตว์/ปลูกพืชอาหารสัตว์

บ้านเลขที่ 3 ซอยเชื่อมสัมพันธ์ หมู่ที่ 9 ตำบลหนองจอก อำเภอเขตหนองจอก จังหวัด กรุงเทพมหานคร 10530

สถานที่เลี้ยงสัตว์/ปลูกพืชอาหารสัตว์

บ้านเลขที่	หมู่ที่	ตรอก/ซอย	ถนน
3		เชื่อมสัมพันธ์2	เชื่อมสัมพันธ์

จังหวัด *	เขต/อำเภอ *	แขวง/ตำบล *	หมู่บ้าน
กรุงเทพมหานคร	เขตหนองจอก	หนองจอก	

รหัสไปรษณีย์ *	โทรศัพท์	โทรศัพท์มือถือ	อีเมล
10530		081-6276240	

รูปแบบการเลี้ยง * สถานะการเลี้ยง *

ไม่เป็นฟาร์ม เป็นฟาร์ม ปกติ เล็กเลี้ยง

บันทึกที่ตั้งสถานที่เลี้ยงสัตว์/ปลูกพืชอาหารสัตว์

4. เลือกรูปแบบการเลี้ยง และสถานะการเลี้ยง

ละติจูด	ลองจิจูด
13.8721367632004	100.872195149344

รูปสถานที่เลี้ยงสัตว์/ปลูกพืชอาหารสัตว์ รูปที่นำมาใช้ต้องเป็นรูปแนวนอน ขนาด 200x150px

+

+

+

+

5. กดปุ่ม “บันทึกข้อมูล”



ลักษณะการเลี้ยง

ระบบทะเบียนเกษตรกรผู้เลี้ยงสัตว์รายครัวเรือน กรมปศุสัตว์ ยินดีต้อนรับ admin | ออกจากระบบ

หน้าแรก [จัดการเกษตรกร/ปศุสัตว์](#) [บริหารจัดการระบบ](#)

กิจกรรมการเกษตร

สถานที่เลี้ยงสัตว์/ปลูกพืชอาหารสัตว์ **ลักษณะการเลี้ยง** พื้นที่ปลูกพืชอาหารสัตว์ จำนวนปศุสัตว์

เลือกสถานที่เลี้ยงสัตว์/ปลูกพืชอาหารสัตว์
บ้านเลขที่ 33/1 หมู่ที่ 0 ซอย- หมู่ที่ 6 ตำบล หมอจอก อำเภอ เขตหนองจอก จังหวัด กรุงเทพมหานคร 10530

กรณีเจ้าของเลี้ยงเอง กรณีไม่ใช่เจ้าของเลี้ยงเอง (ผู้ดูแล/ผู้เลี้ยงสัตว์)

มาตรฐานที่ได้รับการรับรอง (มีได้มากกว่า 1 การรับรอง) [เพิ่มมาตรฐาน](#)

มาตรฐานที่ได้รับการรับรอง	ชนิดสัตว์	หมายเลขมาตรฐานสถานที่เลี้ยงสัตว์ (กษ02)
ไม่มี	โปรดเลือก...	

รายได้จากการดำเนินงานกิจกรรมด้านปศุสัตว์	มูลค่าสัตว์ที่ถือครอง
0 บาท	0 บาท

หนี้สิน	การถือครองที่ดิน
0 บาท	<input type="checkbox"/> ไร่ <input type="checkbox"/> งาน <input type="checkbox"/> ตารางวา

เครื่องจักรกลการเกษตร	ปัญหา/อุปสรรคในการดำเนินงานกิจกรรมด้านปศุสัตว์
ไม่มี	0

ต้องการความช่วยเหลือจากภาครัฐ
ที่ต้นกำเนิด

[บันทึกข้อมูล](#) 2. กดปุ่ม "บันทึกข้อมูล"

1. เลือก "ลักษณะการเลี้ยง"

3. ปรับปรุงรายละเอียดข้อมูลให้ถูกต้อง



พื้นที่ปลูกพืชอาหารสัตว์

ระบบทะเบียนเกษตรกรผู้เลี้ยงสัตว์รายครัวเรือน กรมปศุสัตว์

หน้าแรก | จัดการเกษตรกร/ปศุสัตว์ | บริหารจัดการระบบ

ยินดีต้อนรับ admin | ออกจากระบบ

กิจกรรมการเกษตร

สถานะที่เลี้ยงสัตว์/ปลูกพืชอาหารสัตว์ | ลักษณะการเลี้ยง | **พื้นที่ปลูกพืชอาหารสัตว์** | จำนวนปศุสัตว์

เลือกสถานที่เลี้ยงสัตว์/ปลูกพืชอาหารสัตว์

บ้านเลขที่ 33/1 หมู่ที่ 0 ซอย- หมู่ที่ 6 ตำบลหนองจอก อำเภอ เขตหนองจอก จังหวัด กรุงเทพมหานคร 10530

ผลิตเมล็ดพันธุ์ | ผลิตก่อนพันธุ์ | ผลิตเลี้ยงสัตว์

1. เลือก “ผลิตเมล็ดพันธุ์”, “ผลิตก่อนพันธุ์”, “ผลิตเลี้ยงสัตว์”

จำหน่าย

เพิ่มข้อมูล

ชนิดหญ้า	ระบุ	ผลผลิตต่อไร่ (กิโลกรัม)
หญ้ารูซี่		
ขนาด (ไร่)	ขนาด (งาน)	ขนาด (ตารางวา)

ลบ

ใช้เอง

เพิ่มข้อมูล

ชนิดหญ้า	ระบุ	ผลผลิตต่อไร่ (กิโลกรัม)
หญ้ารูซี่		
ขนาด (ไร่)	ขนาด (งาน)	ขนาด (ตารางวา)

ลบ

3. ปรับปรุงรายละเอียดข้อมูลให้ถูกต้อง

บันทึกข้อมูล

2. กดปุ่ม “บันทึกข้อมูล”



6. วิธีการปรับปรุงข้อมูลปศุสัตว์

ผู้ใช้งานสามารถปรับปรุงข้อมูลประจำตัวเกษตรกรได้ หลังการค้นหาข้อมูลเกษตรกรแล้ว ระบบจะแสดงรายชื่อเกษตรกร จากนั้นกดปุ่ม “ปรับปรุงข้อมูลปศุสัตว์”

ระบบทะเบียนเกษตรกรผู้เลี้ยงสัตว์รายครัวเรือน กรมปศุสัตว์

หน้าแรก | จัดการเกษตรกร/ปศุสัตว์ | การแจ้งเดือน | จัดการผู้ใช้งาน | เชื่อมต่อข้อมูล

ค้นหาข้อมูลเกษตรกร







ประเภทผู้ใช้: เกษตรกรทั่วไป

ประเภทการค้นหา: ค้นหาจากพื้นที่ | ค้นหาจากบัตรประจำตัวประชาชน | ค้นหาจากชื่อ - นามสกุล

จังหวัด: กรุงเทพมหานคร | เขต/อำเภอ: Select a state | แขวง/ตำบล: Select a state | หมู่บ้าน: Select a state

ค้นหา | ล้างข้อมูล

ค้นหาข้อมูลเกษตรกร

#	ชื่อ-สกุล	สถานที่ตั้งฟาร์ม	วันที่ปรับปรุงข้อมูล	วันหมดอายุข้อมูลฟาร์ม	สถานะ	
1	บอย รัตติ	บ้านเลขที่ 12 2 3 หมู่ที่ 2 ตำบล คลองสิบ อำเภอ เขตหนองจอก จังหวัด กรุงเทพมหานคร 10530	03 พฤศจิกายน 2560	21 เมษายน 2562	ปกติ	  
2	อังคณา เจ ธิญาลุง	บ้านเลขที่ 8 10 ศาลเจ้าพ่อเสือ ตำบล ศาลเจ้าพ่อเสือ อำเภอ เขตพระนคร จังหวัด กรุงเทพมหานคร 10200	02 พฤศจิกายน 2560	20 เมษายน 2562	ปกติ	  

1. กดปุ่ม “ปรับปรุงข้อมูลปศุสัตว์”



หลังจากนั้นแก้ไขรายละเอียดข้อมูลให้ถูกต้อง แล้วกดปุ่ม “บันทึกข้อมูล”

ระบบทะเบียนเกษตรกรผู้เลี้ยงสัตว์รายครัวเรือน กรมปศุสัตว์

หน้าแรก | จัดการเกษตรกร/ปศุสัตว์ | บริหารจัดการระบบ

ยินดีต้อนรับ admin | ออกจากระบบ

กิจกรรมการเกษตร

สถานะที่เลี้ยงสัตว์/ปลูกพืชอาหารสัตว์ | ลักษณะการเลี้ยง | พื้นที่ปลูกพืชอาหารสัตว์ | **จำนวนปศุสัตว์**

เลือกสถานที่เลี้ยงสัตว์/ปลูกพืชอาหารสัตว์

บ้านเลขที่ 33/1 ซอย- หมู่ที่ 6 ตำบลหนองจอก อำเภอ เขตหนองจอก จังหวัด กรุงเทพมหานคร 10530

จำนวนปศุสัตว์: รวมมูลค่าสัตว์ที่ถือครอง 0 บาท ผู้รับข้อมูล admin admin

ประเภท	จำนวน	ตัว
สุกร		
1. สุกรพื้นเมือง	40	ตัว
2. สุกรพันธุ์		
2.1 พ่อพันธุ์	32	ตัว
2.2 แม่พันธุ์		ตัว
3. ลูกสุกร		ตัว
4. สุกรขุน		ตัว

1. เลือกชนิดสัตว์

2. ปรับปรุงข้อมูลจำนวนปศุสัตว์

3. กดปุ่ม “บันทึกข้อมูล”



7. วิธีการพิมพ์แบบฟอร์มแบบสำรวจและขึ้นทะเบียนเกษตรกรผู้เลี้ยงสัตว์ (รูปศ.1)

ผู้ใช้งานสามารถพิมพ์แบบฟอร์มแบบสำรวจและขึ้นทะเบียนเกษตรกรผู้เลี้ยงสัตว์ (รูปศ.1) ได้โดยการกดปุ่ม “ออกแบบฟอร์ม Single form”

The screenshot shows the 'ข้อมูลเกษตรกรที่พบ' (Found Farmer Data) section. It includes a table with columns for household number, name, address, and date. A callout box points to a 'Print' icon in the table's action menu, with the text: "1. กดปุ่ม 'ออกแบบฟอร์ม Single form'" (1. Press the 'Print Single form' button).

Below the table, there is a text block: "หากพบปัญหาการใช้งานกรุณาติดต่อ ศูนย์เทคโนโลยีสารสนเทศและการสื่อสาร กรมปศุสัตว์ โทร 02 6534444 ต่อ 2341 วันเวลาราชการ" (If you encounter any usage problems, please contact the Information and Communication Technology Center, Department of Livestock Production and Quarantine, Tel 02 6534444 ext 2341, official working hours).

แล้วกดปุ่ม “Print”

The screenshot shows the 'singleForm' print preview. It contains a form with various fields for registration, including name, address, and contact information. A callout box points to a 'Print' icon in the top right corner, with the text: "1. กดปุ่ม 'Print'" (1. Press the 'Print' button).



8. วิธีบริหารจัดการผู้ใช้งาน

ผู้ใช้งานสามารถบริหารจัดการผู้ใช้งานระดับเจ้าหน้าที่อาสาในพื้นที่ที่รับผิดชอบได้

8.1. วิธีการเพิ่มเจ้าหน้าที่

เลือกแถบเมนู “จัดการผู้ใช้” แล้วเลือก “เจ้าหน้าที่” จากนั้นกดปุ่ม “เพิ่มผู้ใช้งาน”

The screenshot shows the 'จัดการรายงาน' (Manage Tasks) page. On the left, there is a navigation menu with 'จัดการผู้ใช้' (Manage Users) selected. A callout box points to 'จัดการผู้ใช้' with the text '1. กดปุ่ม “จัดการผู้ใช้”'. Below it, 'เจ้าหน้าที่' (Staff) is selected, with a callout box pointing to it saying '2. เลือกเมนู “เจ้าหน้าที่”'. On the right, there is a 'เพิ่มผู้ใช้งาน' (Add User) button, with a callout box pointing to it saying '3. กดปุ่ม “เพิ่มผู้ใช้งาน”'. The main content area shows a form for adding a user, with fields for 'ชื่อผู้ใช้' (Username), 'รหัสผ่าน' (Password), 'ประเภทผู้ใช้งาน' (User Type), 'อีเมล' (Email), and 'บัตรประชาชน' (ID Card).

กรอกรายละเอียดข้อมูลให้ครบถ้วน แล้วกดปุ่ม “บันทึก”

The screenshot shows the 'เพิ่มผู้ใช้งาน' (Add User) form. A callout box points to the 'บันทึก' (Save) button with the text '5. กดปุ่ม “บันทึก”'. Another callout box points to the 'เจ้าหน้าที่' (Staff) dropdown menu with the text '4. กรอกรายละเอียดข้อมูลเจ้าหน้าที่'. The form fields are filled with the following information: Username: Todsapom01, Password:, User Type: เจ้าหน้าที่, Email: Todsapom01@gmail.com, ID Card: 1829900091402, Address: *เจ้าหน้าที่ระดับจังหวัด. The 'ชื่อ' (Name) section includes: Title: นาย, Position: ผู้ตรวจสอบ, Real Name: ทศพล, Surname: ทองดี, Real Name (English): Todsapol, Surname (English): thongdee, Department: กรมปศุสัตว์, and Phone Number: 0830359694. On the right, there is a 'รายละเอียดการใช้งาน' (Usage Details) section with a dropdown for 'สถานะ' (Status) set to 'ใช้งาน' (Active), and three radio buttons for 'วันที่สร้างข้อมูล', 'เข้าสู่ระบบล่าสุด', and 'วันที่อนุมัติ', all of which are currently unselected.



8.2 วิธีการแก้ไขข้อมูลเจ้าหน้าที่

เลือกแถบเมนู “จัดการผู้ใช้” แล้วเลือก “เจ้าหน้าที่” จากนั้นกดปุ่ม “แก้ไข”

ระบบทะเบียนเกษตรกรผู้เลี้ยงสัตว์รายครัวเรือน กรมปศุสัตว์

จัดการรายงาน

จัดการผู้ใช้

เจ้าหน้าที่

เกษตรกร

บทบาท

คำสั่งค้น

ผู้ใช้งาน

เพิ่มผู้ใช้งาน

แสดงทั้งหมด 25 รายการ

ค้นหา

บัตรประชาชน

ชื่อผู้ใช้

อีเมล

ประเภทผู้ใช้งาน

สถานะ

3.กดไอคอน “แก้ไขผู้ใช้งาน”

แก้ไขรายละเอียดข้อมูลให้ถูกต้อง แล้วกดปุ่ม “บันทึก”

ยกรว้เรือน กรมปศุสัตว์

ผู้ใช้งาน

บันทึก

ยกเลิก

รายละเอียดการใช้งาน

สถานะ

ใช้งาน

วันที่สร้างข้อมูล

เข้าสู่ระบบล่าสุด

วันที่อนุมัติ

ชื่อผู้ใช้งาน

ชื่อผู้ใช้

Todsapom01

รหัสผ่าน

.....

ประเภทผู้ใช้งาน

เจ้าหน้าที่

อีเมล

Todsapom01@gmail.com

บัตรประชาชน

1829900091402

บทบาท

*เจ้าหน้าที่ระดับจังหวัด

ชื่อ

คำนำหน้า

นาย

ตำแหน่ง

ผู้ตรวจสอบ

ชื่อจริง

ทศพล

นามสกุล

ทองดี

ชื่อจริง (ภาษาอังกฤษ)

Todsapol

นามสกุล (ภาษาอังกฤษ)

thongdee

หน่วยงานที่สังกัด

กรมปศุสัตว์

เบอร์โทรศัพท์

0830359694

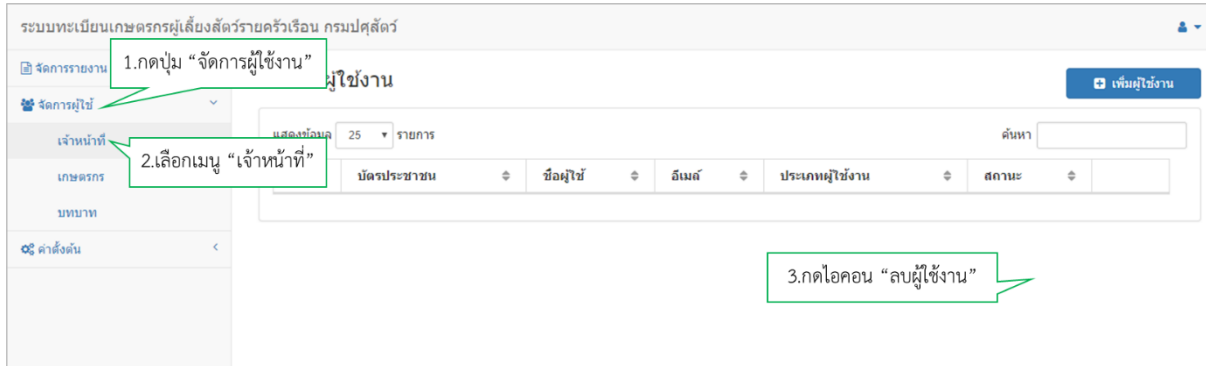
4.แก้ไขข้อมูลเจ้าหน้าที่

5.กดปุ่ม “บันทึก”



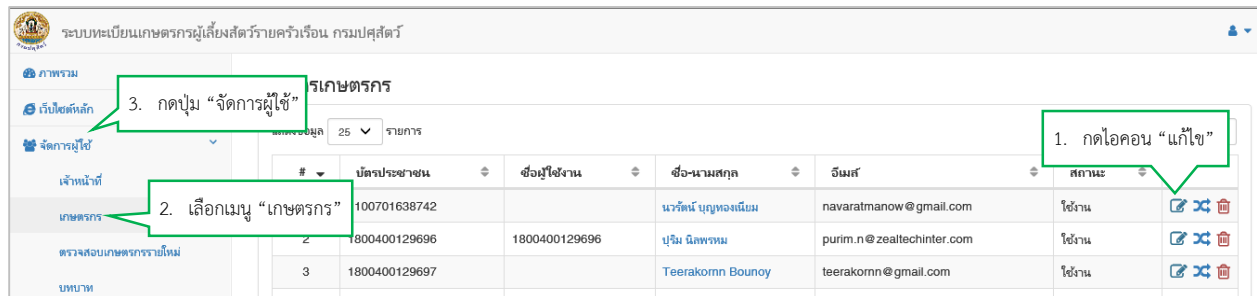
8.3 วิธีการลบเจ้าหน้าที่

เลือกแถบเมนู “จัดการผู้ใช้” แล้วเลือก “เจ้าหน้าที่” จากนั้นกดปุ่ม “ลบ”

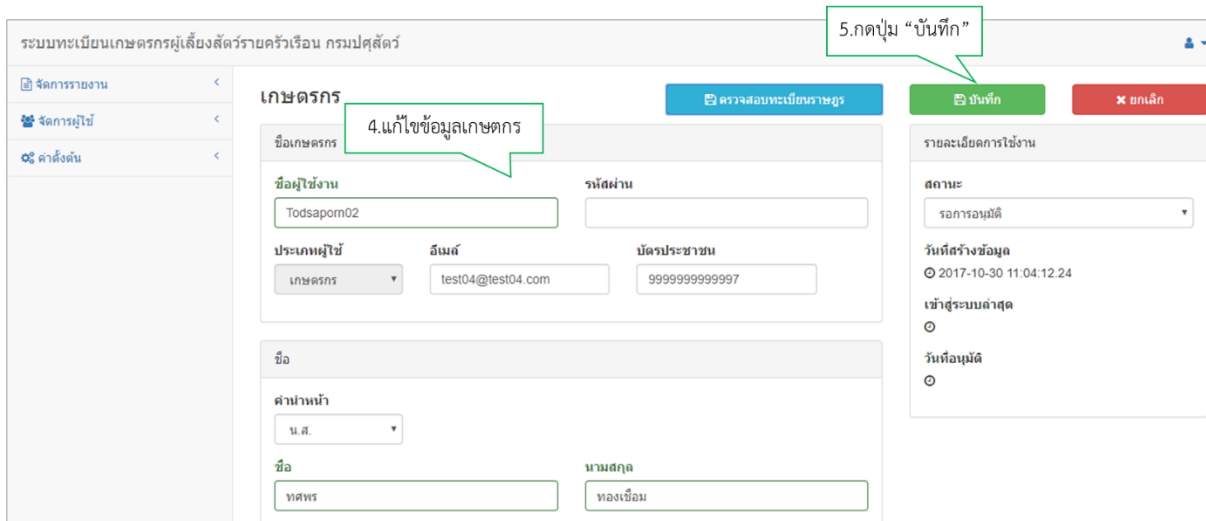


9. วิธีการยืนยันข้อมูลทะเบียนเกษตรกรรายใหม่

ผู้ใช้งานสามารถยืนยันข้อมูลทะเบียนเกษตรกรได้ โดยเลือกแถบเมนู “จัดการผู้ใช้” แล้วเลือก “เกษตรกร” จากนั้นกดปุ่ม “แก้ไข”



เปลี่ยนสถานะจาก “รอการอนุมัติ” เป็น “ใช้งาน” แล้วกดปุ่ม “บันทึก”





10. วิธีการสร้างรหัสผ่านสำหรับเกษตรกรรายเก่า

ผู้ใช้งานสามารถสร้างรหัสผ่านสำหรับเกษตรกรรายเก่าได้ โดยเลือกแถบเมนู “จัดการผู้ใช้” แล้วเลือก “เกษตรกร” จากนั้นกดปุ่ม “ขอรหัสผ่าน”

ระบบทะเบียนเกษตรกรผู้เลี้ยงสัตว์รายครัวเรือน กรมปศุสัตว์

จัดการรายชื่อเกษตรกร

จัดการผู้ใช้

เจ้าหน้าที่

เกษตรกร

บทบาท

คำสั่งค้น

แสดงข้อมูล 10 รายการ ค้นหา

#	บัตรประชาชน	ชื่อผู้ใช้งาน	ชื่อ	นามสกุล	อีเมล	ประเภทผู้ใช้	สถานะ	
1	3141200423007		บอย	รักดี	boy@gmail.com		ใช้งาน	
2	1210200060225	1210200060225	สิรินยา	แซ่ใจ	tfgg@44.gg		ใช้งาน	
3	3160200044480		สังคณา	เจริญสูง	se57160698@gmail.com		ใช้งาน	
4	1909800868241		sutthipot	jubarun	sutthipot1@gmail.com		ใช้งาน	
5	1210200060224	1210200060224	บริษากร	เทพศิริ	se57160680@gmail.com	เกษตรกร	ใช้งาน	

1.กดปุ่ม “จัดการผู้ใช้”

2.เลือกเมนู “เกษตรกร”

3.กดไอคอน “สมัครรหัสผ่าน”

ยืนยันการสมัครรหัสผ่าน เกษตรกร

การสมัครรหัสผ่านจะเป็นการล้างรหัสผ่านเก่า แล้วใช้รหัสที่ได้จากการสมัคร 4 หลักแทนที่

ยกเลิก

ยืนยัน

4.กดปุ่ม “ยืนยัน”



11. วิธีการแก้ไขข้อมูลส่วนตัว

ระบบทะเบียนเกษตรกรผู้เลี้ยงสัตว์รายครัวเรือน กรมปศุสัตว์

1. กดไอคอน "ข้อมูลส่วนตัว"

2. กดเลือก "ชื่อผู้ใช้"

admin
ออกจากระบบ

จัดการรายงาน

รายงานจำนวนเกษตรกรผู้เลี้ยงสัตว์และจำนวนสัตว์

รายงานการติดตามข้อมูลเกษตรกร

จัดการผู้ใช้

คำสั่งค้น

รายงานจำนวนเกษตรกรผู้เลี้ยงสัตว์และจำนวนสัตว์

เขต เลือกทั้งหมด

จังหวัด เลือกทั้งหมด

อำเภอ เลือกทั้งหมด

ตำบล เลือกทั้งหมด

หมู่บ้าน เลือกทั้งหมด

ประเภทรายงาน

โคบาล

โคนม

กระบือ

สุกร

ไก่

เป็ด

แพะ

แกะ

นกกระทา

สัตว์เลี้ยงอื่นๆ

สุนัข

แมว

พันธุ์ชอาหารสัตว์ (15)

Q ออกรายงาน

ครัวเรือน กรมปศุสัตว์

4. กดปุ่ม "บันทึก"

3. แก้ไขข้อมูลส่วนตัว

ผู้ใช้งาน

บันทึก

ยกเลิก

ชื่อผู้ใช้งาน

ชื่อผู้ใช้ รหัสผ่าน

admin

ประเภทผู้ใช้งาน อีเมล บัตรประชาชน

เจ้าหน้าที่ prajak.b@gmail.com 182990091401

บทบาท

* ผู้ดูแลระบบ

รายละเอียดการใช้งาน

สถานะ

ใช้งาน

วันที่สร้างข้อมูล

© 2017-10-11 14:31:03.627

เข้าสู่ระบบล่าสุด

○

วันที่อนุมัติ

○

ชื่อ

คำนำหน้า ตำแหน่ง

จ. ส. ต. 13123123

ชื่อจริง นามสกุล

ทศพร ทองเชื่อม

ชื่อจริง (ภาษาอังกฤษ) นามสกุล (ภาษาอังกฤษ)

Todsaporn Thongchueam

หน่วยงานที่สังกัด เบอร์โทรศัพท์

กรมปศุสัตว์ 0830359694



12. วิธีการออกรายงาน

12.1. วิธีการออกรายงานจำนวนเกษตรกรผู้เลี้ยงสัตว์และจำนวนสัตว์

ระบบทะเบียนเกษตรกรผู้เลี้ยงสัตว์รายครัวเรือน กรมปศุสัตว์

1. กดปุ่ม “จัดการรายงาน”

รายงานจำนวนเกษตรกรผู้เลี้ยงสัตว์และจำนวนสัตว์

เขต ปศุสัตว์เขต 1

อำเภอ เขตพระนคร

หมู่บ้าน พระบรมมหาราชวัง

จังหวัด กรุงเทพมหานคร

ตำบล พระบรมมหาราชวัง

ประเภทรายงาน

- โคนเนื้อ
- โคนนม
- กระบือ
- สุกร
- ไก่
- เป็ด
- แพะ
- แกะ
- นกกระทา
- สัตว์เลี้ยงอื่นๆ
- สุนัข
- แมว
- พันธุ์พืชอาหารสัตว์ (ไร่)

2. เลือกเมนู “รายงานจำนวนเกษตรกรผู้เลี้ยงสัตว์และจำนวนสัตว์”

3. กดปุ่ม “ออกรายงาน”

Q ออกรายงาน

12.2. วิธีการออกรายงานบัญชีรายชื่อเกษตรกร

ระบบทะเบียนเกษตรกรผู้เลี้ยงสัตว์รายครัวเรือน กรมปศุสัตว์

ภาพรวม

เว็บไซต์หลัก

จัดการผู้ใช้

จัดการรายงาน

รายงานจำนวนเกษตรกรผู้เลี้ยงสัตว์และจำนวนสัตว์

รายงานบัญชีรายชื่อเกษตรกร

รายงานการติดตามข้อมูลเกษตรกร

คำสั่งต้น

อื่นๆ

3. กดปุ่ม “จัดการรายงาน”

เขต เลือกทั้งหมด

อำเภอ เลือกทั้งหมด

หมู่บ้าน เลือกทั้งหมด

จังหวัด เลือกทั้งหมด

ตำบล เลือกทั้งหมด

ชนิดสัตว์

- โคนเนื้อ
- โคนนม
- กระบือ
- สุกร
- ไก่
- เป็ด
- แพะ
- แกะ
- นกกระทา
- สัตว์เลี้ยงอื่นๆ
- สุนัข
- แมว
- พันธุ์พืชอาหารสัตว์

2. เลือกเมนู “รายงานบัญชีรายชื่อเกษตรกร”

1. กดปุ่ม “ออกรายงาน”

Q ออกรายงาน



12.3. วิธีการออกรายงานการติดตามข้อมูลเกษตรกร

ระบบทะเบียนเกษตรกรผู้เลี้ยงสัตว์รายครัวเรือน กรมปศุสัตว์

ภาพรวม

เว็บไซต์หลัก

จัดการผู้ใช้

จัดการรายงาน

รายงานจำนวนเกษตรกรผู้เลี้ยงสัตว์และจำนวนสัตว์

รายงานบัญชีรายชื่อเกษตรกร

รายงานการติดตามข้อมูลเกษตรกร

คำสั่งต้น

อื่นๆ

รายงานจำนวนเกษตรกรผู้เลี้ยงสัตว์และจำนวนสัตว์

เขต

อำเภอ

หมู่บ้าน

จังหวัด

ตำบล

ชนิดสัตว์

- โคเนื้อ
- โคนม
- กระบือ
- สุกร
- ไก่
- เป็ด
- แพะ
- แกะ
- นกกระทา
- สัตว์เลี้ยงอื่นๆ
- สุนัข
- แมว
- พันธุ์พืชอาหารสัตว์

1. กดปุ่ม "จัดการรายงาน"

2. เลือกเมนู "รายงานการติดตามข้อมูลเกษตรกร"

3. กดปุ่ม "ออกรายงาน"

ออกรายงาน